

大会結果報告書

大会名 第26回 関東学生男女ソフトボール選手権大会
兼第53回全日本大学男女ソフトボール選手権大会関東地区（東京都を除）予選
年月日 平成30年5月19日～21日
会場 戸田市道満グリーンパークソフトボール球場

記録長 小泉 昭彦
副記録長 近藤 菊夫
菅原 俊夫
灘 三男

報告書類

組合せ・立ち上がり表(トータルスコア記入)

試合結果(イニングスコア等・準決勝以降)

投手の記録

(1位～3位のチーム)

(規定投球回数以上)

打撃・守備の記録

(1位～3位のチーム)

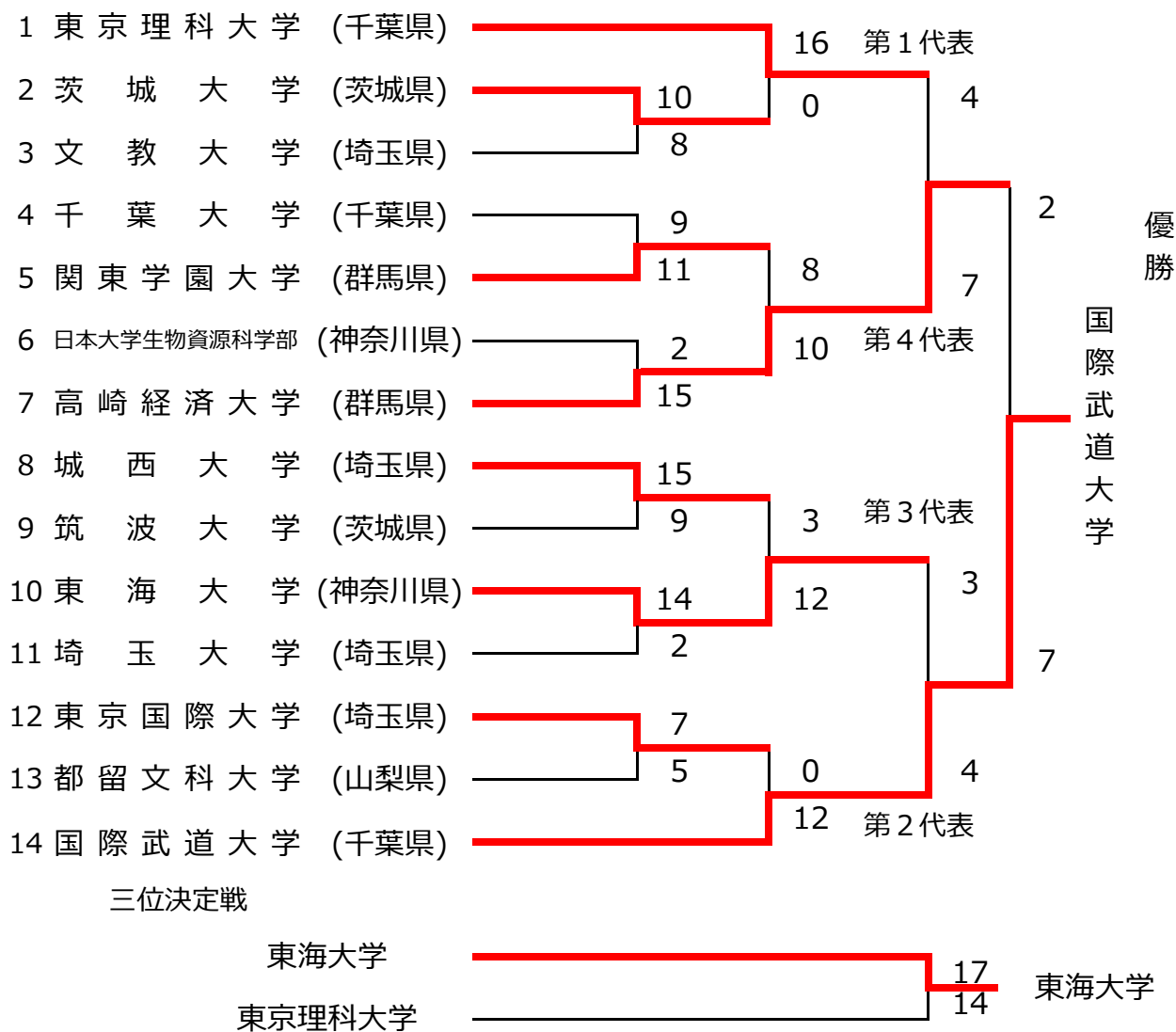
(規定打席数以上ベスト30)

第26回関東学生男子ソフトボール選手権大会

第53回全日本大学男子ソフトボール選手権大会関東地区（東京都を除く）予選会

期 日 平成30年5月19日（土）～20日（日） 予備日：21日（月）

会 場 深谷市利根川河川敷グラウンド・本庄市山王堂グラウンド



第1代表 東京理科大学 (千葉)

優勝 国際武道大学

第2代表 国際武道大学 (千葉)

準優勝 高崎経済大学

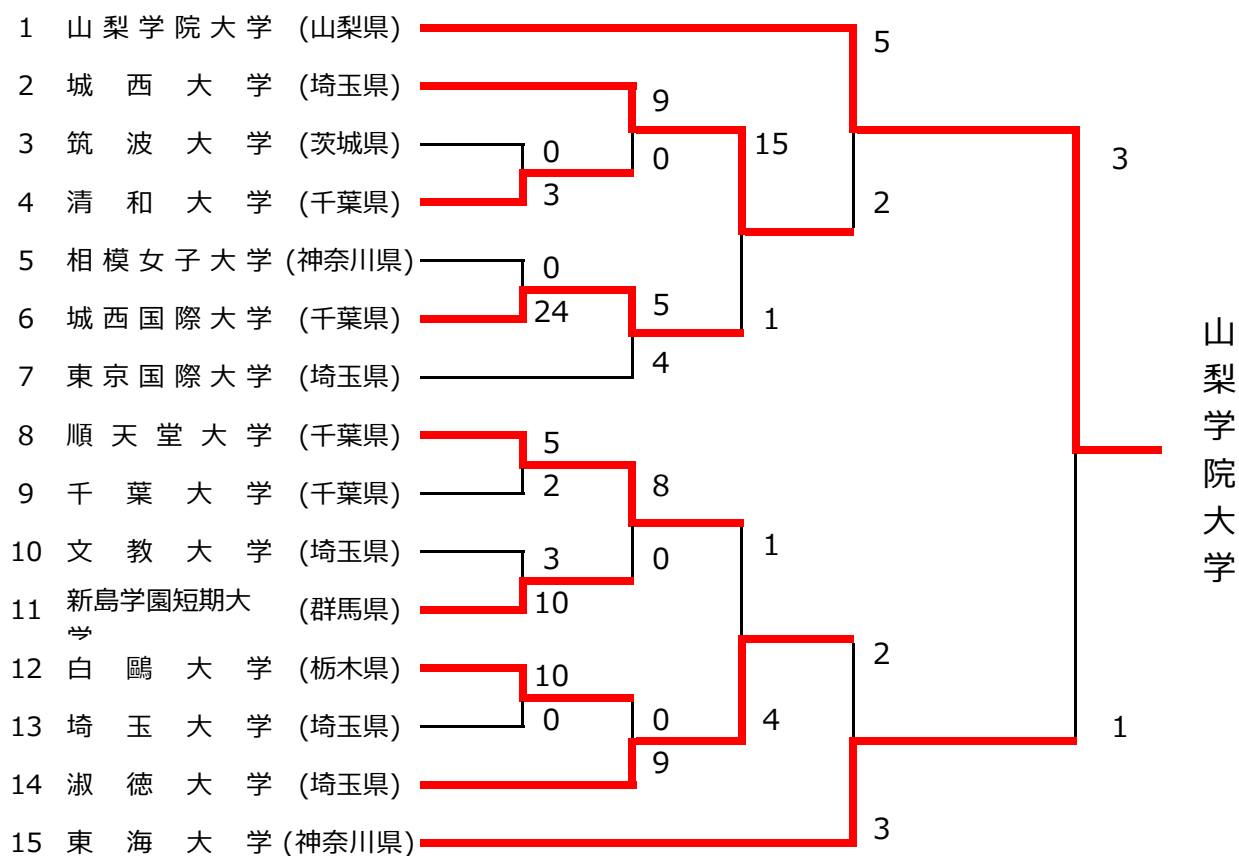
第3代表 東海大学 (神奈川)

第3位 東海大学

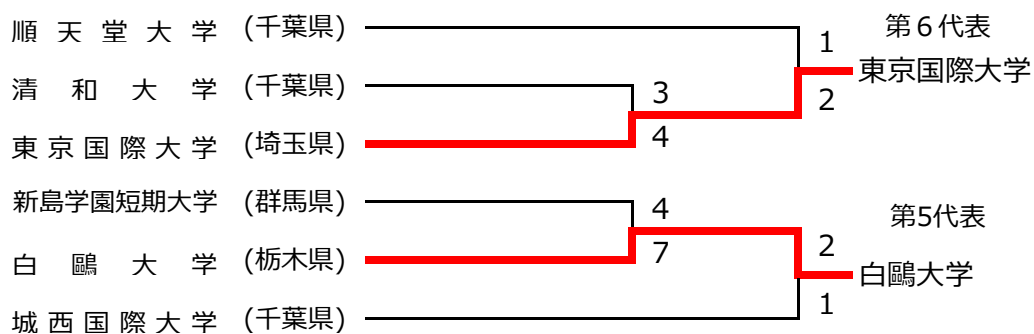
第4代表 高崎経済大学 (群馬)

第4位 東京理科大学

第26回関東学生女子ソフトボール選手権大会
 第53回全日本大学女子ソフトボール選手権大会関東地区（東京都を除く）予選会
 期日 平成30年5月19日（土）～21日（月）
 会場 戸田市道満グリーンパークソフトボール球場



【敗者復活戦および第5・6代表決定戦】



【3位決定戦】



- | | | |
|---------------|---------------|-------------|
| 第1代表 : 山梨学院大学 | 第4代表 : 城西大学 | 優勝 : 山梨学院大学 |
| 第2代表 : 東海大学 | 第5代表 : 白鷗大学 | 準優勝 : 東海大学 |
| 第3代表 : 淑徳大学 | 第6代表 : 東京国際大学 | 第3位 : 城西大学 |
| | | 第4位 : 淑徳大学 |

男子の部

第26回 関東学生男子ソフトボール選手権大会

会場所在地：深谷市・本庄市 メイン会場：深谷市利根川河川敷グラウンド

《記録4号》

第1日	2018年05月19日	1回戦			試合時間：02時間16分										試合番号	101	
チーム名		1	2	3	4	5	6	7	8	9	10	11	12	13	14	合計	備考
茨城大学		1	5	0	0	1	3	0								10	
文教大学		1	5	1	1	0	0	0								8	

先攻 (投手) 峯 裕樹, ○成田 峻央
(捕手) 市村 英聖

後攻 (投手) ●松浦 輝
(捕手) 手塚 優也

先攻 (本塁打) 峯 裕樹
(三塁打) 市村 英聖, 茂木 陸
(二塁打)

後攻 (本塁打)
(三塁打) 須藤 慧
(二塁打) 唐松 佑樹

特記事項

第1日	2018年05月19日	1回戦			試合時間：02時間35分										試合番号	102	
チーム名		1	2	3	4	5	6	7	8	9	10	11	12	13	14	合計	備考
千葉大学		1	1	0	3	0	0	4								9	
関東学園大学		4	5	0	0	2	0	x								11	

先攻 (投手) ●大沼麟太郎, 富山 正一
(捕手) 矢口 祐樹

後攻 (投手) ○土屋 克司
(捕手) 大木 智之

先攻 (本塁打)
(三塁打) 北村 悠平, 矢口 祐樹
(二塁打) 大原 駿一②

後攻 (本塁打) 富加津侑平
(三塁打) 東海林光瑠
(二塁打) 泉田 郁

特記事項

第1日	2018年05月19日	2回戦			試合時間：01時間25分										試合番号	103	
チーム名		1	2	3	4	5	6	7	8	9	10	11	12	13	14	合計	備考
日本大学生物資源科学部		1	0	0	1											2	得点差コールド
高崎経済大学		2	13	0	x										15		

先攻 (投手) ●櫻村 拓磨
(捕手) 茂木 裕也

後攻 (投手) ○青木翔太郎, 丸山 岳
(捕手) 下坂 聡

先攻 (本塁打)
(三塁打)
(二塁打) 稲垣 浩一

後攻 (本塁打) 下里 翼
(三塁打) 森藤 孝介
(二塁打) 福田 耕大

特記事項

第1日	2018年05月19日	1回戦			試合時間：02時間36分										試合番号	104	
チーム名		1	2	3	4	5	6	7	8	9	10	11	12	13	14	合計	備考
城西大学		9	0	0	0	5	1	0								15	
筑波大学		1	7	0	0	1	0	0								9	

先攻 (投手) 工藤 駿, 町田 幸正, ○高橋 陸
(捕手) 小林 凌也

後攻 (投手) ●西岡 利隆, 西川 真広, 柳沼 勇志
(捕手) 井上 知哉

先攻 (本塁打) 島田 真尋
(三塁打) 宇治川大和, 原 圭汰
(二塁打) 萩原 捷仁, 保科 太良, 島田 真尋

後攻 (本塁打)
(三塁打) 平林誠二郎
(二塁打) 平林誠二郎, 西川 真広

特記事項

第26回 関東学生男子ソフトボール選手権大会

会場所在地：深谷市・本庄市 メイン会場：深谷市利根川河川敷グラウンド

《記録4号》

第1日	2018年05月19日	1回戦			試合時間：02時間23分										試合番号	105	
チーム名		1	2	3	4	5	6	7	8	9	10	11	12	13	14	合計	備考
東海大学		0	3	0	0	1	2	8								14	
埼玉大学		0	0	0	2	0	0	0								2	

先攻 (投手) ○佐藤 拓矢, 高橋 祐輔
(捕手) 吉江 元希

後攻 (投手) ●花田 有正
(捕手) 石神 諭

先攻 (本塁打) 富田 一步
(三塁打) 田上 究夢
(二塁打) 五十子 祿晃, 大村 爽太

後攻 (本塁打)
(三塁打)
(二塁打) 山下 隼平

特記事項

第1日	2018年05月19日	1回戦			試合時間：01時間54分										試合番号	106	
チーム名		1	2	3	4	5	6	7	8	9	10	11	12	13	14	合計	備考
都留文科大学		2	1	0	0	2	0	0								5	
東京国際大学		0	0	0	6	0	1	x								7	

先攻 (投手) ●雨宮 大晃
(捕手) 中居 竜汰

後攻 (投手) ○小川 凌平
(捕手) 佃 将太郎

先攻 (本塁打)
(三塁打)
(二塁打) 佐野 敦希

後攻 (本塁打) 松林 純平
(三塁打)
(二塁打) 谷地 和輝

特記事項

第1日	2018年05月19日	2回戦			試合時間：00時間54分										試合番号	107	
チーム名		1	2	3	4	5	6	7	8	9	10	11	12	13	14	合計	備考
茨城大学		0	0	0												0	得点差コールド
東京理科大学		13	3	x											16		

先攻 (投手) ●成田 峻央
(捕手) 市村 英聖

後攻 (投手) 石崎 一輝, ○安齋 颯良
(捕手) 塩谷 陸

先攻 (本塁打)
(三塁打) 茂木 陸
(二塁打)

後攻 (本塁打)
(三塁打) 西村 圭悟, 小山 純平
(二塁打) 西村 圭悟

特記事項

第1日	2018年05月19日	1回戦			試合時間：02時間21分										試合番号	108	
チーム名		1	2	3	4	5	6	7	8	9	10	11	12	13	14	合計	備考
高崎経済大学		2	0	0	4	0	3	1								10	
関東学園大学		3	0	0	0	2	0	3								8	

先攻 (投手) ○青木翔太郎
(捕手) 下坂 聡

後攻 (投手) ●土屋 克司
(捕手) 大木 智之

先攻 (本塁打)
(三塁打) 下里 翼, 福田 耕大
(二塁打)

後攻 (本塁打) 大木 智之
(三塁打)
(二塁打)

特記事項

第26回 関東学生男子ソフトボール選手権大会

会場所在地：深谷市・本庄市 メイン会場：深谷市利根川河川敷グラウンド

《記録4号》

第1日	2018年05月19日	2回戦		試合時間：02時間34分												試合番号	109
チーム名		1	2	3	4	5	6	7	8	9	10	11	12	13	14	合計	備考
城西大学		0	0	2	1	0										3	得点差コールド
東海大学		4	5	3	0	x									12		

先攻 (投手) ●高橋 陸, 工藤 駿, 後藤 真誓, 町田 幸正
(捕手) 小林 凌也

後攻 (投手) ○高橋 祐輔
(捕手) 吉江 元希

先攻 (本塁打)
(三塁打)
(二塁打) 渡辺 暢, 道源 康太

後攻 (本塁打)
(三塁打)
(二塁打) 五十子 祿晃

特記事項

第1日	2018年05月19日	2回戦		試合時間：01時間14分												試合番号	110
チーム名		1	2	3	4	5	6	7	8	9	10	11	12	13	14	合計	備考
東京国際大学		0	0	0	0											0	得点差コールド
国際武道大学		x	12	0	x										12		

先攻 (投手) ●小川 凌平, 松林 純平
(捕手) 佃 将太郎

後攻 (投手) ○柴田 将希, 羽鳥淳之介
(捕手) 西浦 龍, 石井 翔太

先攻 (本塁打)
(三塁打)
(二塁打)

後攻 (本塁打) 大間 洋平
(三塁打)
(二塁打)

特記事項

第2日	2018年05月20日	準決勝		試合時間：02時間11分												試合番号	111
チーム名		1	2	3	4	5	6	7	8	9	10	11	12	13	14	合計	備考
高崎経済大学		1	0	0	0	0	4	2								7	
東京理科大学		1	1	0	0	0	0	2							4		

先攻 (投手) ○青木翔太郎
(捕手) 下坂 聡, 宮澤 貴希

後攻 (投手) ●小山 純平, 安齋 颯良
(捕手) 塩谷 陸

先攻 (本塁打)
(三塁打) 鈴木 陽, 溝井竜之介
(二塁打) 宮下 翼

後攻 (本塁打) 西村 圭悟, 真沢 優吾
(三塁打)
(二塁打) 安齋 颯良, 尾形 洸亮

特記事項

第2日	2018年05月20日	準決勝		試合時間：02時間17分												試合番号	112
チーム名		1	2	3	4	5	6	7	8	9	10	11	12	13	14	合計	備考
東海大学		0	0	1	0	2	0	0								3	
国際武道大学		1	0	0	0	1	1	1x							4		

先攻 (投手) 佐藤 拓矢, ●高橋 祐輔
(捕手) 吉江 元希

後攻 (投手) 柴田 将希, ○羽鳥淳之介
(捕手) 石井 翔太, 西浦 龍

先攻 (本塁打)
(三塁打)
(二塁打) 吉江 元希

後攻 (本塁打) 河西 勇志
(三塁打)
(二塁打)

特記事項

第26回 関東学生男子ソフトボール選手権大会

会場所在地：深谷市・本庄市 メイン会場：深谷市利根川河川敷グラウンド

《記録4号》

第2日	2018年05月20日	決勝			試合時間：01時間55分										試合番号	113	
チーム名		1	2	3	4	5	6	7	8	9	10	11	12	13	14	合計	備考
高崎経済大学		0	0	0	1	1	0	0								2	
国際武道大学		1	3	2	1	0	0	0								7	

先攻 (投手) ●青木翔太郎,丸山 岳
(捕手) 宮澤 貴希,下坂 聡

後攻 (投手) ○柴田 将希,福崎 史也,羽鳥淳之介
(捕手) 西浦 龍

先攻 (本塁打) 田中 樹
(三塁打)
(二塁打) 山田 裕斗,下里 翼

後攻 (本塁打)
(三塁打) 重川 葵,河西 勇志
(二塁打) 大間 洋平,河西 勇志

特記事項

第2日	2018年05月20日	3位決定戦			試合時間：02時間54分										試合番号	114	
チーム名		1	2	3	4	5	6	7	8	9	10	11	12	13	14	合計	備考
東海大学		0	1	8	2	0	5	1								17	
東京理科大学		1	0	1	9	3	0	0								14	

先攻 (投手) ○高橋 祐輔,佐藤 拓矢
(捕手) 田上 究夢,吉江 元希

後攻 (投手) ●安齋 颯良,石崎 一輝
(捕手) 塩谷 陸

先攻 (本塁打)
(三塁打) 富田 一步
(二塁打) 五十子祿晃

後攻 (本塁打) 菅原 侑
(三塁打) 小山 純平
(二塁打) 真沢 優吾,安齋 颯良

特記事項

大会名：第26回 関東学生男子ソフトボール選手権大会

《記録5号》

投手の記録

No.	氏名	チーム名	投球回数	打者	打数	被安打	失点	自責点	被犠牲打		与四球	与死球	奪三振	被本塁打	暴投	不正投球	打撃妨害	投球数	防御率	勝利数	敗戦数	勝利率	試合数	
									バント	フライ														
1	柴田 將希	国際武道大学	12		52	48	13	4	4	0	0	3	1	21	0	0	0	0	209	2.33	2	0	1.000	3
2	羽鳥淳之介	国際武道大学	5		17	15	1	0	0	0	0	2	0	4	0	0	0	0	53	0.00	1	0	1.000	3
3	福崎 史也	国際武道大学	1		5	4	1	1	1	0	0	1	0	0	1	0	0	0	15	7.00	0	0	0.000	1
4	青木翔太郎	高崎経済大学	21	1/3	111	82	23	17	17	1	1	24	3	9	3	5	0	0	403	5.58	3	1	0.750	4
5	丸山 岳	高崎経済大学	2	2/3	17	11	2	4	3	0	0	4	2	2	0	0	0	0	67	7.88	0	0	0.000	2
6	佐藤 拓矢	東海大学	8	1/3	32	30	7	4	3	1	1	0	0	8	1	2	0	0	100	2.52	1	0	1.000	2
7	高橋 祐輔	東海大学	5		23	23	8	2	2	0	0	0	0	9	0	0	0	0	93	2.80	0	1	0.000	2
8	小暮 裕真	東海大学	5		25	19	5	3	3	1	0	5	0	4	0	1	0	0	112	4.20	1	0	1.000	1

大会名：第26回 関東学生男子ソフトボール選手権大会

《記録5号順位別》

投手の記録

規定投球回数 7回以上

順位	氏名	チーム名	投球回数	打者	打数	被安打	失点	自責点	犠牲打		与四球	与死球	奪三振	被本塁打	暴投	不正投球	打撃妨害	投球数	防御率	勝利数	敗戦数	勝利率	試合数
									バント	フライ													
1	柴田 将希	国際武道大学	12	52	48	13	4	4	0	0	3	1	21	0	0	0	0	209	2.33	2	0	1.000	3
2	佐藤 拓矢	東海大学	8 1/3	32	30	7	4	3	1	1	0	0	8	1	2	0	0	100	2.52	1	0	1.000	2
3	土屋 克司	関東学園大学	14	76	61	19	19	7	2	0	11	2	13	0	4	0	0	275	3.50	1	1	0.500	2
4	青木翔太郎	高崎経済大学	21 1/3	111	82	23	17	17	1	1	24	3	9	3	5	0	0	403	5.58	3	1	0.750	4
5	松浦 輝	文教大学	7	37	33	13	10	10	0	1	3	0	3	1	4	0	0	146	10.00	0	1	0.000	1
6	花田 有正	埼玉大学	7	45	31	10	14	11	1	0	12	1	4	1	11	0	0	169	11.00	0	1	0.000	1
7	小川 凌平	東京国際大学	9	60	43	16	17	17	0	0	13	4	4	1	3	0	0	233	13.22	1	1	0.500	2

大会名：第26回 関東学生男子ソフトボール選手権大会
 打撃・守備の記録

成績

優勝

国際武道大学

《記録6号》

No.	補殺	刺殺	失策	守備率	氏名	背番号	打席	打数	安打	得点	打点	犠牲打		四球	死球	三振	盗塁	残塁	打撃妨害	出塁	打撃率	本塁打	三塁打	二塁打	出塁率	試合数	
												バント	フライ														
1	0	0	0		田中 裕海	1	1	0	0	0	0	0	0	1	0	0	0	0	0	0	1	0.000	0	0	0	1.000	1
2	1	5	0	1.000	管 守継	2	9	6	2	1	0	0	0	2	1	1	0	4	0	5	0.333	0	0	0	0.556	3	
3	0	0	0		重川 葵	3	6	4	3	3	3	0	0	1	1	0	2	2	0	5	0.750	0	1	0	0.833	3	
4	2	1	0	1.000	齋藤 陸	4	6	5	2	2	2	0	0	1	0	0	1	1	0	3	0.400	0	0	0	0.500	3	
5	2	9	0	1.000	河村 達也	5	3	3	1	0	0	0	0	0	0	0	0	1	0	1	0.333	0	0	0	0.333	2	
6	0	1	0	1.000	遠藤 元	7	4	4	2	1	1	0	0	0	0	0	0	1	0	2	0.500	0	0	0	0.500	3	
7	0	0	0		藏野 亘	8	5	4	0	1	1	0	0	1	0	2	0	0	0	1	0.000	0	0	0	0.200	2	
8	0	0	0		永尾 嘉宣	9	1	1	0	0	0	0	0	0	0	0	0	0	0	0	0.000	0	0	0	0.000	1	
9	0	0	9	0.000	大間 洋平	10	7	5	2	4	6	0	1	0	1	1	1	0	0	3	0.400	1	0	1	0.429	3	
10	0	1	0	1.000	柴田 將希	11	0	0	0	0	0	0	0	0	0	0	0	0	0	0	0.000	0	0	0	0.000	3	
11	1	4	0	1.000	飯澤 佑哉	12	10	7	4	2	5	0	1	2	0	0	0	4	0	6	0.571	0	0	0	0.600	3	
12	0	0	0		小沢 聡	15	1	1	0	0	0	0	0	0	0	0	0	0	0	0	0.000	0	0	0	0.000	1	
13	1	0	0	1.000	羽鳥淳之介	18	0	0	0	0	0	0	0	0	0	0	0	0	0	0	0.000	0	0	0	0.000	3	
14	0	0	0		福崎 史也	19	0	0	0	0	0	0	0	0	0	0	0	0	0	0	0.000	0	0	0	0.000	1	
15	4	2	0	1.000	鈴木 涼太	21	4	3	1	3	0	0	0	1	0	0	0	0	0	2	0.333	0	0	0	0.500	3	
16	0	9	0	1.000	河西 勇志	22	7	7	5	2	3	0	0	0	0	1	0	3	0	5	0.714	1	1	1	0.714	3	
17	2	1	1	0.750	石井 拓哉	24	3	3	1	1	0	0	0	0	0	0	0	0	0	1	0.333	0	0	0	0.333	2	
18	1	16	0	1.000	西浦 龍	27	6	4	0	2	0	0	0	2	0	1	1	0	0	2	0.000	0	0	0	0.333	3	
19	0	0	0		篠崎 勇希	36	3	2	1	0	1	0	0	1	0	1	0	0	0	2	0.500	0	0	0	0.667	3	
20	0	1	0	1.000	中瀬 将輝	51	2	2	0	1	0	0	0	0	0	0	0	0	0	0	0.000	0	0	0	0.000	3	
21	0	1	0	1.000	石井 翔太	55	1	1	0	0	0	0	0	0	0	0	0	0	0	0	0.000	0	0	0	0.000	1	
22	0	2	0	1.000	吉田 大輝	65	2	2	1	0	0	0	0	0	0	0	0	0	0	1	0.500	0	0	0	0.500	3	
23	0	1	0	1.000	安藤 武生	99	5	3	0	0	0	1	0	1	0	2	0	1	0	1	0.000	0	0	0	0.250	3	
	14	54	10	0.872			86	67	25	23	22	1	2	13	3	9	5	17	0	41	0.373	2	2	2	0.482	3	

大会名：第26回 関東学生男子ソフトボール選手権大会
 打撃・守備の記録

成績

準優勝

高崎経済大学

《記録6号》

No.	補殺	刺殺	失策	守備率	氏名	背番号	打席	打数	安打	得点	打点	犠牲打		四球	死球	三振	盗塁	残塁	打撃妨害	出塁	打撃率	本塁打	三塁打	二塁打	出塁率	試合数
												バント	フライ													
1	5	2	1	0.875	山田 裕斗	2	15	13	4	8	4	0	1	1	0	0	3	0	0	5	0.308	0	0	1	0.333	4
2	1	20	1	0.955	下里 翼	5	14	8	5	4	3	1	0	5	0	1	0	3	0	10	0.625	1	1	1	0.769	4
3	2	12	0	1.000	宮下 翼	6	16	13	6	7	2	0	0	3	0	1	1	4	0	9	0.462	0	0	1	0.563	4
4	0	0	0		高橋 駿	7	1	1	0	0	0	0	0	0	0	0	0	0	0	0	0.000	0	0	0	0.000	1
5	0	1	0	1.000	溝井竜之介	8	4	4	1	0	2	0	0	0	0	1	1	1	0	1	0.250	0	1	0	0.250	3
6	5	3	0	1.000	森藤 孝介	9	13	10	1	2	4	1	0	1	1	3	0	0	0	3	0.100	0	1	0	0.250	4
7	0	0	0		丸山 岳	10	13	13	7	2	5	0	0	0	0	3	1	4	0	7	0.538	0	0	0	0.538	4
8	2	5	0	1.000	森 亮太郎	13	7	6	1	1	0	0	0	1	0	1	1	1	0	2	0.167	0	0	0	0.286	4
9	2	0	0	1.000	鈴木惇之介	15	0	0	0	0	0	0	0	0	0	0	0	0	0	0	0.000	0	0	0	0.000	1
10	0	1	0	1.000	田中 樹	16	3	3	1	1	1	0	0	0	0	1	0	0	0	1	0.333	1	0	0	0.333	2
11	0	3	0	1.000	福田 耕大	17	11	11	4	1	6	0	0	0	0	3	0	4	0	4	0.364	0	1	1	0.364	4
12	3	1	0	1.000	青木翔太郎	18	0	0	0	0	0	0	0	0	0	0	0	0	0	0	0.000	0	0	0	0.000	4
13	0	0	0		永森 大登	21	2	2	0	2	0	0	0	0	0	1	0	0	0	0	0.000	0	0	0	0.000	3
14	0	7	0	1.000	鈴木 陽	23	15	11	4	2	2	2	0	2	0	1	4	4	0	6	0.364	0	1	0	0.462	4
15	0	3	0	1.000	宮澤 貴希	27	4	4	0	1	0	0	0	0	0	1	1	0	0	0	0.000	0	0	0	0.000	3
16	0	1	0	1.000	武石 拓也	36	1	1	0	0	0	0	0	0	0	0	0	0	0	0	0.000	0	0	0	0.000	3
17	2	13	0	1.000	下坂 聡	37	8	5	0	2	0	0	0	3	0	3	0	0	0	3	0.000	0	0	0	0.375	4
18	0	0	0		塚田 大智	91	0	0	0	1	0	0	0	0	0	0	0	0	0	0	0.000	0	0	0	0.000	1
	22	72	2	0.979			127	105	34	34	29	4	1	16	1	20	12	21	0	51	0.324	2	5	4	0.415	4

大会名：第26回 関東学生男子ソフトボール選手権大会
 打撃・守備の記録

成績

3位

東海大学

《記録6号》

No.	補殺	刺殺	失策	守備率	氏名	背番号	打席	打数	安打	得点	打点	犠牲打		四球	死球	三振	盗塁	残塁	打撃妨害	出塁	打撃率	本塁打	三塁打	二塁打	出塁率	試合数
												バント	フライ													
1	0	1	0	1.000	五十子 祿晃	1	11	8	6	4	5	0	0	3	0	2	0	5	0	9	0.750	0	0	2	0.818	3
2	0	0	0		田上 究夢	3	2	1	1	1	2	0	0	1	0	0	0	1	0	2	1.000	0	1	0	1.000	1
3	5	6	0	1.000	藤田 倅平	5	0	0	0	0	0	0	0	0	0	0	0	0	0	0	0.000	0	0	0	0.000	3
4	1	21	1	0.957	吉江 元希	6	9	8	5	3	2	0	0	1	0	1	0	0	0	6	0.625	0	0	1	0.667	3
5	0	0	0		田所 諒馬	7	1	1	0	0	0	0	0	0	0	0	0	0	0	0	0.000	0	0	0	0.000	1
6	0	3	0	1.000	小暮 裕真	8	13	5	2	3	3	0	0	6	2	2	1	3	0	10	0.400	0	0	0	0.769	3
7	0	3	0	1.000	富田 一步	9	13	10	4	5	5	0	0	3	0	1	1	2	0	7	0.400	1	0	0	0.538	3
8	2	13	0	1.000	大村 爽太	10	12	9	4	2	4	1	1	0	1	0	0	5	0	5	0.444	0	0	1	0.455	3
9	0	0	0		三本杉知輝	11	1	1	1	0	0	0	0	0	0	0	0	0	0	1	1.000	0	0	0	1.000	1
10	3	1	0	1.000	小藤 涼	13	13	13	2	3	1	0	0	0	0	7	0	0	0	2	0.154	0	0	0	0.154	3
11	1	0	0	1.000	佐藤 拓矢	18	8	6	1	1	1	0	0	1	1	2	0	2	0	3	0.167	0	0	0	0.375	3
12	0	1	0	1.000	高橋 祐輔	19	6	6	2	2	0	0	0	0	0	1	0	1	0	2	0.333	0	0	0	0.333	3
13	2	6	0	1.000	松井 千岳	23	13	11	3	3	3	0	0	2	0	1	0	6	0	5	0.273	0	0	0	0.385	3
14	0	0	0		中西 保臣	57	1	0	0	1	0	0	0	1	0	0	0	0	0	1	0.000	0	0	0	1.000	1
15	0	0	0		黒澤 翼	77	6	4	0	1	0	0	0	2	0	2	0	1	0	2	0.000	0	0	0	0.333	2
	14	55	1	0.986			109	83	31	29	26	1	1	20	4	19	2	26	0	55	0.373	1	1	4	0.509	3

大会名：第26回 関東学生男子ソフトボール選手権大会

《記録6号順位別》

打撃ベスト30

規定打席数 7打席以上

順位	補殺	刺殺	失策	守備率	氏名	チーム名	打席	打数	安打	得点	打点	犠牲打		四球	死球	三振	盗塁	残塁	打撃妨害	出塁	打撃率	本塁打	三塁打	二塁打	出塁率	試合数
												バント	フライ													
1	0	0	0		小山 純平	東京理科大学	7	5	4	3	1	0	0	1	1	0	1	4	0	6	0.800	0	1	0	0.857	2
2	0	2	0	1.000	保科 太良	城西大学	8	4	3	2	4	0	1	3	0	0	0	3	0	6	0.750	0	0	1	0.750	2
2	0	1	0	1.000	五十子祿晃	東海大学	11	8	6	4	5	0	0	3	0	2	0	5	0	9	0.750	0	0	2	0.818	3
4	0	9	0	1.000	河西 勇志	国際武道大学	7	7	5	2	3	0	0	0	0	1	0	3	0	5	0.714	1	1	1	0.714	3
5	1	20	1	0.955	下里 翼	高崎経済大学	14	8	5	4	3	1	0	5	0	1	0	3	0	10	0.625	1	1	1	0.769	4
5	1	21	1	0.957	吉江 元希	東海大学	9	8	5	3	2	0	0	1	0	1	0	0	0	6	0.625	0	0	1	0.667	3
7	0	3	0	1.000	渡辺 暢	城西大学	8	5	3	3	0	0	0	3	0	0	1	2	0	6	0.600	0	0	1	0.750	2
8	5	3	1	0.889	天田 峻祐	関東学園大学	8	7	4	3	1	0	0	1	0	0	0	1	0	5	0.571	0	0	0	0.625	2
8	1	4	0	1.000	飯澤 佑哉	国際武道大学	10	7	4	2	5	0	1	2	0	0	0	4	0	6	0.571	0	0	0	0.600	3
10	0	0	0		丸山 岳	高崎経済大学	13	13	7	2	5	0	0	0	0	3	1	4	0	7	0.538	0	0	0	0.538	4
11	1	2	0	1.000	尾形 洸亮	東京理科大学	7	6	3	3	0	0	0	1	0	1	1	2	0	4	0.500	0	0	1	0.571	2
11	1	1	2	0.500	東海林光瑠	関東学園大学	9	6	3	3	1	0	0	1	2	0	0	3	0	6	0.500	0	1	0	0.667	2
11	0	17	4	0.810	大木 智之	関東学園大学	9	4	2	4	1	0	0	4	1	0	0	1	0	7	0.500	1	0	0	0.778	2
14	2	12	0	1.000	宮下 翼	高崎経済大学	16	13	6	7	2	0	0	3	0	1	1	4	0	9	0.462	0	0	1	0.563	4
15	2	13	0	1.000	大村 爽太	東海大学	12	9	4	2	4	1	1	0	1	0	0	5	0	5	0.444	0	0	1	0.455	3
16	0	1	0	1.000	泉田 郁	関東学園大学	8	7	3	1	3	0	0	1	0	0	0	3	0	4	0.429	0	0	1	0.500	2
17	6	1	0	1.000	片岡 龍星	関東学園大学	9	5	2	1	2	1	0	3	0	2	0	5	0	5	0.400	0	0	0	0.625	2
17	0	3	0	1.000	小暮 裕真	東海大学	13	5	2	3	3	0	0	6	2	2	1	3	0	10	0.400	0	0	0	0.769	3
17	0	3	0	1.000	富田 一步	東海大学	13	10	4	5	5	0	0	3	0	1	1	2	0	7	0.400	1	0	0	0.538	3
17	0	0	9	0.000	大間 洋平	国際武道大学	7	5	2	4	6	0	1	0	1	1	1	0	0	3	0.400	1	0	1	0.429	3
21	0	3	0	1.000	福田 耕大	高崎経済大学	11	11	4	1	6	0	0	0	0	3	0	4	0	4	0.364	0	1	1	0.364	4
21	0	7	0	1.000	鈴木 陽	高崎経済大学	15	11	4	2	2	2	0	2	0	1	4	4	0	6	0.364	0	1	0	0.462	4
23	1	16	2	0.895	富加津侑平	関東学園大学	9	6	2	3	7	0	1	2	0	2	1	0	0	4	0.333	1	0	0	0.444	2
23	0	1	0	1.000	齊藤 壮馬	城西大学	9	6	2	3	1	1	0	2	0	0	2	2	0	4	0.333	0	0	0	0.500	2
23	3	1	0	1.000	原 圭汰	城西大学	7	6	2	1	1	0	0	1	0	0	0	2	0	3	0.333	0	1	0	0.429	2
23	1	5	0	1.000	管 守継	国際武道大学	9	6	2	1	0	0	0	2	1	1	0	4	0	5	0.333	0	0	0	0.556	3
27	5	2	1	0.875	山田 裕斗	高崎経済大学	15	13	4	8	4	0	1	1	0	0	3	0	0	5	0.308	0	0	1	0.333	4
28	2	6	0	1.000	松井 千岳	東海大学	13	11	3	3	3	0	0	2	0	1	0	6	0	5	0.273	0	0	0	0.385	3
29	2	1	0	1.000	朝平 峻行	東京理科大学	7	4	1	3	1	0	0	2	1	0	0	0	0	4	0.250	0	0	0	0.571	2
30	2	1	0	1.000	成田 峻央	茨城大学	7	6	1	2	0	0	0	1	0	1	0	0	0	2	0.167	0	0	0	0.286	2

大会名：第26回 関東学生男子ソフトボール選手権大会

《記録6号順位別》

打撃ベスト30

規定打席数 7打席以上

順位	補殺	刺殺	失策	守備率	氏名	チーム名	打席	打数	安打	得点	打点	犠牲打		四球	死球	三振	盗塁	残塁	打撃妨害	出塁	打撃率	本塁打	三塁打	二塁打	出塁率	試合数
												バント	フライ													
30	0	2	0	1.000	武井 良太	関東学園大学	8	6	1	0	2	0	0	1	1	1	0	3	0	3	0.167	0	0	0	0.375	2
30	2	5	0	1.000	森 亮太郎	高崎経済大学	7	6	1	1	0	0	0	1	0	1	1	1	0	2	0.167	0	0	0	0.286	4
30	1	0	0	1.000	佐藤 拓矢	東海大学	8	6	1	1	1	0	0	1	1	2	0	2	0	3	0.167	0	0	0	0.375	3

女子の部

第26回 関東学生女子ソフトボール選手権大会

会場所在地：戸田市

メイン会場：戸田市道満グリーンパークソフトボール球場

《記録4号》

第1日	2018年05月19日	1回戦			試合時間：01時間32分										試合番号	1	
チーム名		1	2	3	4	5	6	7	8	9	10	11	12	13	14	合計	備考
筑波大学		0	0	0	0	0	0	0								0	
清和大学		0	3	0	0	0	0	x								3	

先攻 (投手) ●大谷悠里江, 吉岡 美海, 大谷悠里江
 (捕手) 諏訪部 遥, 雪山 琴美, 諏訪部 遥

後攻 (投手) ○古屋 英恵
 (捕手) 荒木かな

先攻 (本塁打)
 (三塁打) 吉岡 美海
 (二塁打)

後攻 (本塁打)
 (三塁打) 瀬尾 小夏
 (二塁打)

特記事項

第1日	2018年05月19日	1回戦			試合時間：01時間17分										試合番号	2	
チーム名		1	2	3	4	5	6	7	8	9	10	11	12	13	14	合計	備考
相模女子大学		0	0	0												0	
城西国際大学		1	23	x												24	得点差コールド

先攻 (投手) ●竹内 智美
 (捕手) 山口 桜子

後攻 (投手) ○粟生 裕衣, 小野塚菜奈
 (捕手) 石井麻璃乃, 間宮未沙稀

先攻 (本塁打)
 (三塁打)
 (二塁打)

後攻 (本塁打)
 (三塁打) 石井麻璃乃, 加納 七海②, 間宮未沙稀
 (二塁打) 田村 星奈, 都築ひなの, 遠藤くるみ

特記事項

第1日	2018年05月19日	1回戦			試合時間：01時間22分										試合番号	3	
チーム名		1	2	3	4	5	6	7	8	9	10	11	12	13	14	合計	備考
千葉大学		0	0	0	0	0	1	1								2	
順天堂大学		0	0	1	1	2	1	x								5	

先攻 (投手) ●穂山愛里沙
 (捕手) 山口 結衣

後攻 (投手) ○荒巻 佑香, 岩本 侑海
 (捕手) 高橋 美穂

先攻 (本塁打)
 (三塁打) 手島 奈絵
 (二塁打) 手島 奈絵

後攻 (本塁打)
 (三塁打) 小谷田有彩
 (二塁打) 佐藤 奈緒

特記事項

第1日	2018年05月19日	1回戦			試合時間：01時間12分										試合番号	4	
チーム名		1	2	3	4	5	6	7	8	9	10	11	12	13	14	合計	備考
文教大学		0	0	2	0	1										3	
新島学園短期大学		1	5	0	3	1x										10	得点差コールド

先攻 (投手) ●伊藤 遥香, 柴田 秋穂
 (捕手) 佐藤 佑香

後攻 (投手) ○江口 愛美
 (捕手) 檜木 愛華

先攻 (本塁打)
 (三塁打)
 (二塁打) 佐藤 佑香

後攻 (本塁打)
 (三塁打) 工藤 明香, 鈴木 菜那
 (二塁打) 赤尾関結花, 大塚 杏美

特記事項

第26回 関東学生女子ソフトボール選手権大会

会場所在地：戸田市

メイン会場：戸田市道満グリーンパークソフトボール球場

《記録4号》

第1日	2018年05月19日	1回戦			試合時間：01時間10分										試合番号	5	
チーム名		1	2	3	4	5	6	7	8	9	10	11	12	13	14	合計	備考
埼玉大学		0	0	0	0											0	得点差コールド
白鷗大学		3	2	5	x											10	

先攻 (投手) ●上野 彩美
(捕手) 小林 由佳

後攻 (投手) ○薄井貴代奈
(捕手) 高橋 亜実

先攻 (本塁打)
(三塁打)
(二塁打)

後攻 (本塁打) 薄井貴代奈
(三塁打) 荒井 琴絵, 宮本明日実
(二塁打) 藤川 寧々

特記事項

第1日	2018年05月19日	2回戦			試合時間：01時間12分										試合番号	6	
チーム名		1	2	3	4	5	6	7	8	9	10	11	12	13	14	合計	備考
城西大学		0	0	2	0	0	7									9	得点差コールド
清和大学		0	0	0	0	0	0									0	

先攻 (投手) ○遠藤 光姫, 松崎 美南
(捕手) 江口 菜摘

後攻 (投手) ●古屋 英恵
(捕手) 荒木かんな

先攻 (本塁打)
(三塁打) 菌部 花実
(二塁打) 菌部 花実, 岩佐 美歩

後攻 (本塁打)
(三塁打)
(二塁打)

特記事項

第1日	2018年05月19日	2回戦			試合時間：01時間56分										試合番号	7	
チーム名		1	2	3	4	5	6	7	8	9	10	11	12	13	14	合計	備考
東京国際大学		1	1	0	1	0	0	1								4	
城西国際大学		0	0	0	0	0	0	5x								5	

先攻 (投手) ●千葉 彩香, 尾田 海音
(捕手) 大塚あすか

後攻 (投手) 粟生 裕衣, ○小野塚菜奈
(捕手) 石井麻璃乃, 間宮未沙稀

先攻 (本塁打)
(三塁打)
(二塁打) 中津 日和, 大塚あすか

後攻 (本塁打)
(三塁打) 遠藤くるみ, 六角 風花
(二塁打)

特記事項

第1日	2018年05月19日	2回戦			試合時間：01時間15分										試合番号	8	
チーム名		1	2	3	4	5	6	7	8	9	10	11	12	13	14	合計	備考
新島学園短期大学		0	0	0	0	0										0	得点差コールド
順天堂大学		1	5	0	2	x										8	

先攻 (投手) ●中島 真実
(捕手) 志賀 稚菜

後攻 (投手) ○佐藤 有紗
(捕手) 佐藤 奈緒

先攻 (本塁打)
(三塁打)
(二塁打) 志賀 稚菜

後攻 (本塁打)
(三塁打)
(二塁打)

特記事項

第26回 関東学生女子ソフトボール選手権大会

会場所在地：戸田市

メイン会場：戸田市道満グリーンパークソフトボール球場

《記録4号》

第1日	2018年05月19日	2回戦		試合時間：01時間03分											試合番号	9	
チーム名		1	2	3	4	5	6	7	8	9	10	11	12	13	14	合計	備考
白鷗大学		0	0	0	0	0										0	得点差コールド
淑徳大学		0	5	0	4	x										9	

先攻 (投手) ●井野口 茉由, 薄井 貴代奈
(捕手) 高橋 亜実

後攻 (投手) ○朝倉 莉奈, 寺田 愛友
(捕手) 小澤 陽

先攻 (本塁打)
(三塁打)
(二塁打)

後攻 (本塁打) 菅原 菜月
(三塁打)
(二塁打) 衣笠 結芽

特記事項

第2日	2018年05月20日	準々決勝		試合時間：01時間49分											試合番号	10	
チーム名		1	2	3	4	5	6	7	8	9	10	11	12	13	14	合計	備考
城西大学		0	1	1	3	0	10									15	得点差コールド
城西国際大学		0	1	0	0	0	0									1	

先攻 (投手) ○遠藤 光姫, 市沢 美佳, 亀山 知奈保
(捕手) 江口 菜摘

後攻 (投手) ●粟生 裕衣, 小野塚 菜奈
(捕手) 石井 麻璃乃, 間宮 未沙稀

先攻 (本塁打)
(三塁打) 富沢 真嬉, 江口 菜摘, 鈴木 美結, 大塚 彩
(二塁打) 菌部 花実, 木村 愛都実, 富沢 真嬉②

後攻 (本塁打)
(三塁打) 六角 風花
(二塁打) 都築 ひなの

特記事項

第2日	2018年05月20日	準々決勝		試合時間：01時間23分											試合番号	11	
チーム名		1	2	3	4	5	6	7	8	9	10	11	12	13	14	合計	備考
順天堂大学		0	0	0	1	0	0	0								1	
淑徳大学		1	0	0	1	0	2	x								4	

先攻 (投手) ●佐藤 有紗, 荒巻 佑香
(捕手) 佐藤 奈緒

後攻 (投手) ○朝倉 莉奈, 寺田 愛友
(捕手) 小澤 陽

先攻 (本塁打)
(三塁打)
(二塁打)

後攻 (本塁打)
(三塁打)
(二塁打) 比内 美波, 衣笠 結芽

特記事項

第2日	2018年05月20日	準決勝		試合時間：01時間30分											試合番号	12	
チーム名		1	2	3	4	5	6	7	8	9	10	11	12	13	14	合計	備考
城西大学		0	1	0	0	0	0	1								2	
山梨学院大学		0	0	3	0	2	0	x								5	

先攻 (投手) ●遠藤 光姫
(捕手) 江口 菜摘

後攻 (投手) 信田 沙南, ○天野 桃花, 高橋 美絵, 太田 百香
(捕手) 菊池 朋美

先攻 (本塁打)
(三塁打)
(二塁打) 菌部 花実, 黒田 菜那

後攻 (本塁打) 鈴木 結奈, 大参 花菜
(三塁打)
(二塁打) 久保田 莉依

特記事項

第26回 関東学生女子ソフトボール選手権大会

会場所在地：戸田市

メイン会場：戸田市道満グリーンパークソフトボール球場

《記録4号》

第2日	2018年05月20日	準決勝			試合時間：01時間33分										試合番号	13	
チーム名		1	2	3	4	5	6	7	8	9	10	11	12	13	14	合計	備考
淑徳大学		0	0	0	0	2	0	0								2	
東海大学		0	0	0	1	0	2	x								3	

先攻 (投手) ●寺田 愛友
(捕手) 小澤 陽

後攻 (投手) ○矢作 実緒
(捕手) 渡邊 真央

先攻 (本塁打)
(三塁打) 菅原 菜月
(二塁打)

後攻 (本塁打)
(三塁打)
(二塁打) 渡邊 真央

特記事項

第3日	2018年05月21日	決勝			試合時間：01時間26分										試合番号	14	
チーム名		1	2	3	4	5	6	7	8	9	10	11	12	13	14	合計	備考
東海大学		1	0	0	0	0	0	0								1	
山梨学院大学		0	0	0	0	2	1	x								3	

先攻 (投手) 矢作 実緒, ●千葉 仁美, 伊東 彩, 矢作 実緒
(捕手) 渡邊 真央

後攻 (投手) 信田 沙南, ○太田 百香
(捕手) 菊池 朋美

先攻 (本塁打)
(三塁打)
(二塁打) 田村ひかり

後攻 (本塁打)
(三塁打)
(二塁打) 久保田莉依, 鈴木 結奈

特記事項

第3日	2018年05月21日	3位決定戦			試合時間：01時間38分										試合番号	15	
チーム名		1	2	3	4	5	6	7	8	9	10	11	12	13	14	合計	備考
城西大学		0	0	0	7	0	0	0								7	
淑徳大学		0	0	0	1	0	0	0								1	

先攻 (投手) ○遠藤 光姫
(捕手) 江口 菜摘

後攻 (投手) ●寺田 愛友, 朝倉 莉奈
(捕手) 小澤 陽, 稲垣 亜美, 小澤 陽

先攻 (本塁打)
(三塁打)
(二塁打) 鈴木 美結, 富沢 真嬉

後攻 (本塁打)
(三塁打) 菅原 菜月
(二塁打) 辻井 美波

特記事項

第2日	2018年05月20日	敗復1回戦			試合時間：03時間32分										試合番号	16	
チーム名		1	2	3	4	5	6	7	8	9	10	11	12	13	14	合計	備考
東京国際大学		0	0	1	0	0	0	0	0	1	1	0	1			4	
清和大学		0	0	0	0	0	0	1	0	1	1	0	0			3	

先攻 (投手) ○千葉 彩香
(捕手) 大塚あすか

後攻 (投手) ●古屋 英恵
(捕手) 荒木かんな

先攻 (本塁打)
(三塁打)
(二塁打) 大塚あすか

後攻 (本塁打)
(三塁打)
(二塁打) 荒木かんな

特記事項

第26回 関東学生女子ソフトボール選手権大会

会場所在地：戸田市

メイン会場：戸田市道満グリーンパークソフトボール球場

《記録4号》

第2日	2018年05月20日	敗復1回戦		試合時間：01時間53分											試合番号	17	
チーム名		1	2	3	4	5	6	7	8	9	10	11	12	13	14	合計	備考
白鷗大学		1	0	0	1	0	1	4								7	
新島学園短期大学		2	1	0	0	0	1	0								4	

先攻 (投手) 井野口 菜由, ○薄井 貴代奈
(捕手) 高橋 亜実

後攻 (投手) 江口 愛美, ●中島 真実
(捕手) 檜木 愛華, 志賀 稚菜

先攻 (本塁打)
(三塁打)
(二塁打) 高橋 亜実, 荒井 琴絵

後攻 (本塁打)
(三塁打)
(二塁打)

特記事項

第2日	2018年05月20日	代表決定戦		試合時間：01時間34分											試合番号	18	
チーム名		1	2	3	4	5	6	7	8	9	10	11	12	13	14	合計	備考
東京国際大学		1	0	0	0	0	1	0								2	
順天堂大学		0	0	1	0	0	0	0								1	

先攻 (投手) ○千葉 彩香
(捕手) 大塚 あすか

後攻 (投手) 佐藤 有紗, ●荒巻 佑香
(捕手) 佐藤 奈緒

先攻 (本塁打)
(三塁打)
(二塁打) 芝 奏

後攻 (本塁打)
(三塁打) 海崎 十和
(二塁打)

特記事項

第2日	2018年05月20日	代表決定戦		試合時間：01時間32分											試合番号	19	
チーム名		1	2	3	4	5	6	7	8	9	10	11	12	13	14	合計	備考
白鷗大学		2	0	0	0	0	0	0								2	
城西国際大学		1	0	0	0	0	0	0								1	

先攻 (投手) ○井野口 菜由
(捕手) 高橋 亜実

後攻 (投手) ●粟生 裕衣
(捕手) 石井 麻璃乃

先攻 (本塁打)
(三塁打)
(二塁打)

後攻 (本塁打)
(三塁打)
(二塁打)

特記事項

大会名：第26回 関東学生女子ソフトボール選手権大会

《記録5号》

投手の記録

No.	氏名	チーム名	投球回数		打者	打数	被安打	失点	自責点	犠牲打		与四球	与死球	奪三振	被本塁打	暴投	不正投球	打撃妨害	投球数	防御率	勝利数	敗戦数	勝利率	試合数
			バント	フライ																				
1	信田 沙南	山梨学院大学	5	2/3	25	20	7	2	1	3	1	1	0	1	0	0	0	0	87	1.24	0	0	0.000	2
2	太田 百香	山梨学院大学	4		12	12	0	0	0	0	0	0	0	3	0	0	0	0	43	0.00	1	0	1.000	2
3	天野 桃花	山梨学院大学	3	1/3	14	11	1	0	0	0	0	2	1	1	0	0	0	0	41	0.00	1	0	1.000	1
4	高橋 美絵	山梨学院大学	1		5	4	2	1	1	1	0	0	0	1	0	0	0	0	13	7.00	0	0	0.000	1
5	矢作 実緒	東海大学	10		43	40	11	3	2	2	0	1	0	4	0	0	0	0	158	1.40	1	0	1.000	2
6	千葉 仁美	東海大学	2	2/3	12	10	4	2	2	2	0	0	0	0	0	0	0	0	35	5.25	0	1	0.000	1
7	伊東 彩	東海大学	0	1/3	1	1	0	0	0	0	0	0	0	0	0	0	0	0	9	0.00	0	0	0.000	1
8	遠藤 光姫	城西大学	14	2/3	62	53	15	6	6	4	0	4	1	7	2	0	0	0	232	2.86	2	1	0.667	3
9	市沢 美佳	城西大学	2		9	7	2	0	0	0	0	2	0	3	0	0	0	0	37	0.00	0	0	0.000	1
10	亀山知奈保	城西大学	1		3	3	0	0	0	0	0	0	0	0	0	0	0	0	13	0.00	0	0	0.000	1
11	松崎 美南	城西大学	0	1/3	3	3	2	0	0	0	0	0	0	0	0	0	0	0	10	0.00	0	0	0.000	1

大会名：第26回 関東学生女子ソフトボール選手権大会

《記録5号順位別》

投手の記録

規定投球回数 4回以上

順位	氏名	チーム名	投球回数	打者	打数	被安打	失点	自責点	犠牲打		与四球	与死球	奪三振	被本塁打	暴投	不正投球	打撃妨害	投球数	防御率	勝利数	敗戦数	勝利率	試合数
									バント	フライ													
1	太田 百香	山梨学院大学	4	12	12	0	0	0	0	0	0	0	3	0	0	0	0	43	0.00	1	0	1.000	2
1	大谷悠里江	筑波大学	4	19	15	4	3	0	1	0	2	1	1	0	0	0	0	62	0.00	0	1	0.000	1
1	中島 真実	新島学園短期大学	4	24	22	11	8	0	0	1	1	0	1	0	1	0	0	107	0.00	0	1	0.000	1
1	薄井貴代奈	白鷗大学	4 2/3	18	13	1	0	0	1	0	3	1	1	0	1	0	0	86	0.00	1	0	1.000	2
5	朝倉 莉奈	淑徳大学	7	25	23	2	1	1	0	0	2	0	4	0	0	0	0	103	1.00	2	0	1.000	2
6	穂山愛里沙	千葉大学	6	32	21	5	5	1	5	0	6	0	0	0	0	0	0	100	1.17	0	1	0.000	1
7	信田 沙南	山梨学院大学	5 2/3	25	20	7	2	1	3	1	1	0	1	0	0	0	0	87	1.24	0	0	0.000	2
8	佐藤 有紗	順天堂大学	10	42	36	10	2	2	3	1	2	0	5	0	0	0	0	160	1.40	1	1	0.500	2
8	矢作 実緒	東海大学	10	43	40	11	3	2	2	0	1	0	4	0	0	0	0	158	1.40	1	0	1.000	2
10	寺田 愛友	淑徳大学	11	43	36	9	3	3	4	0	3	0	5	0	1	0	0	152	1.91	0	1	0.000	3
11	荒巻 佑香	順天堂大学	6	22	20	4	2	2	1	0	1	0	8	0	0	0	0	72	2.33	1	0	1.000	2
12	遠藤 光姫	城西大学	14 2/3	62	53	15	6	6	4	0	4	1	7	2	0	0	0	232	2.86	2	1	0.667	3
13	千葉 彩香	東京国際大学	4	19	18	7	2	2	1	0	0	0	0	0	0	0	0	67	3.50	0	1	0.000	1
14	江口 愛美	新島学園短期大学	5	23	20	6	3	3	1	0	2	0	0	0	0	0	0	66	4.20	1	0	1.000	1
15	古屋 英恵	清和大学	13	58	51	16	9	9	3	0	1	3	5	0	1	0	0	173	4.85	1	1	0.500	2
16	粟生 裕衣	城西国際大学	8 2/3	44	35	16	8	8	4	1	2	2	5	0	1	0	0	125	6.46	1	1	0.500	3
17	小野塚菜奈	城西国際大学	7 1/3	41	36	16	11	10	0	1	2	2	2	0	0	0	0	146	9.55	1	0	1.000	3

大会名：第26回 関東学生女子ソフトボール選手権大会

《記録5号順位別》

投手の記録

規定投球回数 4回以上

順位	氏名	チーム名	投球回数	打者	打数	被安打	失点	自責点	犠牲打		与四球	与死球	奪三振	被本塁打	暴投	不正投球	打撃妨害	投球数	防御率	勝利数	敗戦数	勝利率	試合数
									バント	フライ													
1	太田 百香	山梨学院大学	4	12	12	0	0	0	0	0	0	0	3	0	0	0	0	43	0.00	1	0	1.000	2
1	大谷悠里江	筑波大学	4	19	15	4	3	0	1	0	2	1	1	0	0	0	0	62	0.00	0	1	0.000	1
1	中島 真実	新島学園短期大学	4	24	22	11	8	0	0	1	1	0	1	0	1	0	0	107	0.00	0	1	0.000	1
1	薄井貴代奈	白鷗大学	4 2/3	18	13	1	0	0	1	0	3	1	1	0	1	0	0	86	0.00	1	0	1.000	2
5	朝倉 莉奈	淑徳大学	7	25	23	2	1	1	0	0	2	0	4	0	0	0	0	103	1.00	2	0	1.000	2
6	穂山愛里沙	千葉大学	6	32	21	5	5	1	5	0	6	0	0	0	0	0	0	100	1.17	0	1	0.000	1
7	信田 沙南	山梨学院大学	5 2/3	25	20	7	2	1	3	1	1	0	1	0	0	0	0	87	1.24	0	0	0.000	2
8	佐藤 有紗	順天堂大学	10	42	36	10	2	2	3	1	2	0	5	0	0	0	0	160	1.40	1	1	0.500	2
8	矢作 実緒	東海大学	10	43	40	11	3	2	2	0	1	0	4	0	0	0	0	158	1.40	1	0	1.000	2
10	寺田 愛友	淑徳大学	11	43	36	9	3	3	4	0	3	0	5	0	1	0	0	152	1.91	0	1	0.000	3
11	荒巻 佑香	順天堂大学	6	22	20	4	2	2	1	0	1	0	8	0	0	0	0	72	2.33	1	0	1.000	2
12	遠藤 光姫	城西大学	14 2/3	62	53	15	6	6	4	0	4	1	7	2	0	0	0	232	2.86	2	1	0.667	3
13	千葉 彩香	東京国際大学	4	19	18	7	2	2	1	0	0	0	0	0	0	0	0	67	3.50	0	1	0.000	1
14	江口 愛美	新島学園短期大学	5	23	20	6	3	3	1	0	2	0	0	0	0	0	0	66	4.20	1	0	1.000	1
15	古屋 英恵	清和大学	13	58	51	16	9	9	3	0	1	3	5	0	1	0	0	173	4.85	1	1	0.500	2
16	粟生 裕衣	城西国際大学	8 2/3	44	35	16	8	8	4	1	2	2	5	0	1	0	0	125	6.46	1	1	0.500	3
17	小野塚菜奈	城西国際大学	7 1/3	41	36	16	11	10	0	1	2	2	2	0	0	0	0	146	9.55	1	0	1.000	3

大会名：第26回 関東学生女子ソフトボール選手権大会
 打撃・守備の記録

成績

優勝

山梨学院大学

《記録6号》

No.	補殺	刺殺	失策	守備率	氏名	背番号	打席	打数	安打	得点	打点	犠牲打		四球	死球	三振	盗塁	残塁	打撃妨害	出塁	打撃率	本塁打	三塁打	二塁打	出塁率	試合数	
												バント	フライ														
1	0	2	0	1.000	田波里緒子	1	5	4	1	0	0	1	0	0	0	0	1	4	0	1	0.250	0	0	0	0.250	2	
2	0	0	0		関戸 愛	3	3	3	0	0	0	0	0	0	0	0	0	0	0	0	0.000	0	0	0	0.000	1	
3	6	1	1	0.875	諏訪いろは	6	5	2	0	0	0	2	0	1	0	0	0	1	0	1	0.000	0	0	0	0.333	2	
4	0	0	0		小澤 彩稀	7	1	1	0	0	0	0	0	0	0	0	0	0	0	0	0.000	0	0	0	0.000	1	
5	0	0	0		山田 燦	9	1	1	0	0	0	0	0	0	0	0	0	0	0	0	0.000	0	0	0	0.000	1	
6	3	17	0	1.000	大参 花菜	10	6	6	4	1	2	0	0	0	0	0	0	0	2	0	4	0.667	1	0	0	0.667	2
7	0	0	0		岩本咲也花	11	0	0	0	0	0	0	0	0	0	0	0	0	0	0	0.000	0	0	0	0.000	1	
8	5	9	0	1.000	二見 亜希	14	5	4	2	0	0	1	0	0	0	0	0	1	0	2	0.500	0	0	0	0.500	2	
9	3	1	0	1.000	久保田莉依	15	8	7	3	3	1	0	0	1	0	0	0	1	0	4	0.429	0	0	2	0.500	2	
10	3	0	0	1.000	信田 沙南	16	0	0	0	0	0	0	0	0	0	0	0	0	0	0	0.000	0	0	0	0.000	2	
11	0	0	0		高橋 美絵	18	0	0	0	0	0	0	0	0	0	0	0	0	0	0	0.000	0	0	0	0.000	1	
12	0	0	0		佐藤 捺貴	19	1	1	1	0	1	0	0	0	0	0	0	0	0	1	1.000	0	0	0	1.000	1	
13	0	0	0		小林美沙紀	22	3	3	1	1	0	0	0	0	0	0	0	1	0	1	0.333	0	0	0	0.333	1	
14	1	6	0	1.000	菊池 朋美	51	6	4	2	0	1	1	0	0	1	0	0	1	0	3	0.500	0	0	0	0.600	2	
15	0	0	0		松崎 涼香	53	0	0	0	1	0	0	0	0	0	0	0	0	0	0	0.000	0	0	0	0.000	1	
16	0	0	0		比嘉 綾	54	1	1	0	0	0	0	0	0	0	1	0	0	0	0	0.000	0	0	0	0.000	1	
17	0	0	0		天野 桃花	55	0	0	0	0	0	0	0	0	0	0	0	0	0	0	0.000	0	0	0	0.000	1	
18	0	3	0	1.000	八鍬あゆみ	67	6	4	2	0	0	2	0	0	0	0	0	0	2	0	2	0.500	0	0	0	0.500	2
19	1	0	0	1.000	太田 百香	73	0	0	0	0	0	0	0	0	0	0	0	0	0	0	0.000	0	0	0	0.000	2	
20	0	3	0	1.000	鈴木 結奈	81	7	6	2	2	3	0	0	1	0	1	0	1	0	3	0.333	1	0	1	0.429	2	
	22	42	1	0.985			58	47	18	8	8	7	0	3	1	2	1	14	0	22	0.383	2	0	3	0.431	2	

大会名：第26回 関東学生女子ソフトボール選手権大会
 打撃・守備の記録

成績

準優勝

東海大学

《記録6号》

No.	補殺	刺殺	失策	守備率	氏名	背番号	打席	打数	安打	得点	打点	犠牲打		四球	死球	三振	盗塁	残塁	打撃妨害	出塁	打撃率	本塁打	三塁打	二塁打	出塁率	試合数	
												バント	フライ														
1	1	0	0	1.000	千葉 仁美	1	0	0	0	0	0	0	0	0	0	0	0	0	0	0	0.000	0	0	0	0.000	1	
2	2	18	0	1.000	外岡 雅	6	4	3	1	0	0	0	0	1	0	1	0	0	0	0	2	0.333	0	0	0	0.500	2
3	10	7	0	1.000	池田 里緒	9	6	4	0	1	1	1	1	0	0	1	0	1	0	0	0.000	0	0	0	0.000	2	
4	3	0	0	1.000	佐藤真奈美	10	5	5	0	0	0	0	0	0	0	0	0	0	0	0	0.000	0	0	0	0.000	2	
5	0	5	0	1.000	辨野 咲月	12	6	4	0	1	0	2	0	0	0	0	1	0	0	0	0.000	0	0	0	0.000	2	
6	0	0	0		横尾 渚	13	0	0	0	0	0	0	0	0	0	0	0	1	0	0	0.000	0	0	0	0.000	1	
7	0	0	0		弓 穂香	15	2	2	0	0	0	0	0	0	0	1	0	0	0	0	0.000	0	0	0	0.000	2	
8	0	1	0	1.000	田村ひかり	16	6	6	4	2	0	0	0	0	0	0	0	1	0	4	0.667	0	0	1	0.667	2	
9	1	3	1	0.800	渡邊 真央	17	6	5	1	0	1	0	0	1	0	1	0	0	0	2	0.200	0	0	1	0.333	2	
10	0	3	0	1.000	最上 奈菜	22	2	2	0	0	0	0	0	0	0	0	0	0	0	0	0.000	0	0	0	0.000	2	
11	0	0	0		美才治小桃	23	3	3	1	0	0	0	0	0	0	0	0	0	0	1	0.333	0	0	0	0.333	1	
12	3	2	0	1.000	野崎 杏郁	24	6	5	3	0	2	0	0	1	0	0	0	3	0	4	0.600	0	0	0	0.667	2	
13	2	0	1	0.667	矢作 実緒	35	0	0	0	0	0	0	0	0	0	0	0	0	0	0	0.000	0	0	0	0.000	2	
14	0	0	0		伊東 彩	36	0	0	0	0	0	0	0	0	0	0	0	0	0	0	0.000	0	0	0	0.000	1	
15	0	0	0		澤田 百慧	40	3	3	0	0	0	0	0	0	0	0	0	0	0	0	0.000	0	0	0	0.000	1	
	22	39	2	0.968			49	42	10	4	4	3	1	3	0	4	1	6	0	13	0.238	0	0	2	0.283	2	

大会名：第26回 関東学生女子ソフトボール選手権大会
 打撃・守備の記録

成績

3位

城西大学

《記録6号》

No.	補殺	刺殺	失策	守備率	氏名	背番号	打席	打数	安打	得点	打点	犠牲打		四球	死球	三振	盗塁	残塁	打撃妨害	出塁	打撃率	本塁打	三塁打	二塁打	出塁率	試合数	
												バント	フライ														
1	0	0	0		山北 萌香	2	2	2	2	0	0	0	0	0	0	0	0	0	0	0	2	1.000	0	0	0	1.000	2
2	1	0	0	1.000	市沢 美佳	3	0	0	0	0	0	0	0	0	0	0	0	0	0	0	0	0.000	0	0	0	0.000	1
3	0	3	0	1.000	三浦 万季	4	6	4	2	0	3	0	1	0	1	0	0	1	0	0	3	0.500	0	0	0	0.500	2
4	3	1	0	1.000	菌部 花実	5	12	11	5	3	2	0	0	1	0	0	2	4	0	0	6	0.455	0	1	3	0.500	3
5	3	12	0	1.000	木村愛都実	6	7	5	2	2	1	1	0	0	1	0	0	2	0	0	3	0.400	0	0	1	0.500	3
6	0	0	0		亀山知奈保	7	0	0	0	0	0	0	0	0	0	0	0	0	0	0	0	0.000	0	0	0	0.000	1
7	0	0	0		増子 文菜	8	1	1	1	0	0	0	0	0	0	0	0	0	0	0	1	1.000	0	0	0	1.000	1
8	3	10	0	1.000	富沢 真嬉	10	13	10	5	3	2	3	0	0	0	0	0	1	0	0	5	0.500	0	1	2	0.500	3
9	3	0	0	1.000	遠藤 光姫	11	0	0	0	0	0	0	0	0	0	0	0	0	0	0	0	0.000	0	0	0	0.000	3
10	0	0	0		青山 琴葉	16	2	2	0	0	0	0	0	0	0	1	1	0	0	0	0	0.000	0	0	0	0.000	2
11	0	0	0		金子 知香	19	1	1	0	0	0	0	0	0	0	0	0	0	0	0	0	0.000	0	0	0	0.000	1
12	0	0	0		大塚 彩	20	13	9	3	2	6	0	1	2	1	0	0	3	0	0	6	0.333	0	1	0	0.462	3
13	0	0	0		松崎 美南	21	0	0	0	0	0	0	0	0	0	0	0	0	0	0	0	0.000	0	0	0	0.000	1
14	0	0	0		佐藤 里菜	23	1	0	0	1	0	0	0	0	1	0	0	0	0	0	1	0.000	0	0	0	1.000	1
15	0	2	0	1.000	鈴木 美結	24	13	12	2	3	2	0	0	1	0	0	1	2	0	0	3	0.167	0	1	0	0.231	3
16	3	10	0	1.000	黒田 菜那	25	13	11	7	4	6	1	0	0	1	2	4	5	0	0	8	0.636	0	0	1	0.667	3
17	1	13	0	1.000	江口 菜摘	26	9	6	3	1	0	2	0	1	0	0	0	1	0	0	4	0.500	0	1	0	0.571	3
18	0	0	0		六本木 悠	27	1	1	1	2	0	0	0	0	0	0	2	1	0	0	1	1.000	0	0	0	1.000	2
19	0	3	0	1.000	馬場ほのか	37	9	8	5	3	1	1	0	0	0	0	1	4	0	0	5	0.625	0	0	0	0.625	3
20	0	0	0		岩佐 美歩	59	5	5	2	2	2	0	0	0	0	1	0	1	0	0	2	0.400	0	0	1	0.400	2
	17	54	0	1.000			108	88	40	26	25	8	2	5	5	4	11	25	0	50	0.455	0	5	8	0.500	3	

大会名：第26回 関東学生女子ソフトボール選手権大会

《記録6号順位別》

打撃ベスト30

規定打席数 4打席以上

順位	補殺	刺殺	失策	守備率	氏名	チーム名	打席	打数	安打	得点	打点	犠牲打		四球	死球	三振	盗塁	残塁	打撃妨害	出塁	打撃率	本塁打	三塁打	二塁打	出塁率	試合数
												バント	フライ													
1	4	0	0	1.000	小野寺美涼	城西国際大学	8	4	4	4	3	0	0	3	1	0	0	4	0	8	1.000	0	0	0	1.000	3
1	0	2	0	1.000	工藤 明香	新島学園短期大学	7	4	4	2	2	1	0	2	0	0	1	4	0	6	1.000	0	1	0	1.000	2
3	4	3	0	1.000	中津 日和	東京国際大学	4	4	3	2	0	0	0	0	0	0	1	1	0	3	0.750	0	0	1	0.750	1
3	0	0	0		大塚あすか	東京国際大学	4	4	3	0	1	0	0	0	0	0	0	2	0	3	0.750	0	0	1	0.750	1
3	2	17	0	1.000	片桐 那菜	順天堂大学	10	8	6	3	2	1	0	1	0	0	1	5	0	7	0.750	0	0	0	0.778	3
6	3	17	0	1.000	大参 花菜	山梨学院大学	6	6	4	1	2	0	0	0	0	0	0	2	0	4	0.667	1	0	0	0.667	2
6	0	1	0	1.000	吉田 千夏	白鷗大学	4	3	2	1	0	0	0	1	0	0	1	3	0	3	0.667	0	0	0	0.750	2
6	0	1	0	1.000	田村ひかり	東海大学	6	6	4	2	0	0	0	0	0	0	0	1	0	4	0.667	0	0	1	0.667	2
9	3	10	0	1.000	黒田 菜那	城西大学	13	11	7	4	6	1	0	0	1	2	4	5	0	8	0.636	0	0	1	0.667	3
10	0	3	0	1.000	馬場ほのか	城西大学	9	8	5	3	1	1	0	0	0	0	1	4	0	5	0.625	0	0	0	0.625	3
11	2	0	0	1.000	瀬尾 小夏	清和大学	6	5	3	0	0	0	0	1	0	1	0	3	0	4	0.600	0	1	0	0.667	2
11	0	3	0	1.000	遠藤くるみ	城西国際大学	11	10	6	4	4	0	0	1	0	1	0	1	0	7	0.600	0	1	1	0.636	3
11	0	5	0	1.000	村田 瑠南	新島学園短期大学	5	5	3	2	1	0	0	0	0	1	0	1	0	3	0.600	0	0	0	0.600	2
11	3	2	0	1.000	野崎 杏郁	東海大学	6	5	3	0	2	0	0	1	0	0	0	3	0	4	0.600	0	0	0	0.667	2
15	6	20	0	1.000	衣笠 結芽	淑徳大学	9	7	4	2	2	1	1	0	0	0	0	1	0	4	0.571	0	0	2	0.500	3
16	5	9	0	1.000	二見 亜希	山梨学院大学	5	4	2	0	0	1	0	0	0	0	0	1	0	2	0.500	0	0	0	0.500	2
16	1	6	0	1.000	菊池 朋美	山梨学院大学	6	4	2	0	1	1	0	0	1	0	0	1	0	3	0.500	0	0	0	0.600	2
16	0	3	0	1.000	八鍬あゆみ	山梨学院大学	6	4	2	0	0	2	0	0	0	0	0	2	0	2	0.500	0	0	0	0.500	2
16	0	3	0	1.000	三浦 万季	城西大学	6	4	2	0	3	0	1	0	1	0	0	1	0	3	0.500	0	0	0	0.500	2
16	3	10	0	1.000	富沢 真嬉	城西大学	13	10	5	3	2	3	0	0	0	0	0	1	0	5	0.500	0	1	2	0.500	3
16	1	13	0	1.000	江口 菜摘	城西大学	9	6	3	1	0	2	0	1	0	0	0	1	0	4	0.500	0	1	0	0.571	3
16	2	0	0	1.000	田村 星奈	城西国際大学	11	10	5	4	4	0	0	1	0	2	2	3	0	6	0.500	0	0	1	0.545	3
16	0	6	0	1.000	六角 風花	城西国際大学	11	10	5	5	3	0	0	1	0	0	1	4	0	6	0.500	0	2	0	0.545	3
16	1	17	1	0.947	加納 七海	城西国際大学	8	6	3	3	3	0	0	1	1	0	0	1	0	5	0.500	0	2	0	0.625	3
16	0	2	0	1.000	小谷田有彩	順天堂大学	10	6	3	4	0	1	0	3	0	0	0	2	0	6	0.500	0	1	0	0.667	3
16	3	4	0	1.000	岡本奈那子	順天堂大学	4	2	1	1	0	2	0	0	0	0	0	1	0	1	0.500	0	0	0	0.500	2
16	6	0	1	0.857	手島 奈絵	千葉大学	4	4	2	0	1	0	0	0	0	0	1	1	0	2	0.500	0	1	1	0.500	1
16	0	2	0	1.000	大崎 有妃	淑徳大学	6	6	3	3	1	0	0	0	0	1	0	0	0	3	0.500	0	0	0	0.500	3
29	3	1	0	1.000	藺部 花実	城西大学	12	11	5	3	2	0	0	1	0	0	2	4	0	6	0.455	0	1	3	0.500	3
29	0	1	0	1.000	菅原 菜月	淑徳大学	11	11	5	4	3	0	0	0	0	0	0	1	0	5	0.455	1	1	0	0.455	3